

## إنشاء السيناريو - التحكم عن بعد في مكيف الهواء

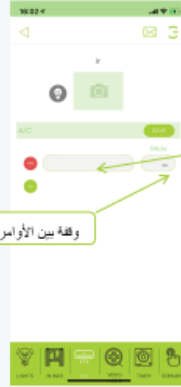
ستظهر لافتات مكيف الهواء الموجودة في الغرفة المختارة الآن على العلامة المطلوبة.



ضغطة لصيرة

عندما نضغط على سطر النص في السجل الجديد يمكننا تحديد الأمر المطلوب.

ملاحظة ، يمكنك التوقف مؤقتاً بين الأوامر عن طريق إدخال عدد الثواني المطلوب في الصف على اليمين ، نوصي بثانية واحدة (1).



اختيار القيادة

وقفة بين الأوامر

عندما تريد ضبط حالة التكييف من خلال سيناريو ، أدخل جزء التكييف في الغرفة ، الآن يظهر زر علامة الجمع ، اضغط عليه والفتح رقم فياسي جديد.



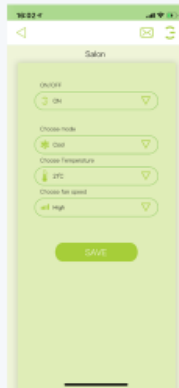
ضغطة لصيرة



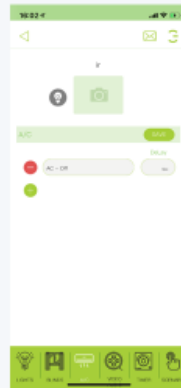
14-09-20

## إنشاء السيناريو - جهاز التحكم عن بعد لمكيف الهواء / 2


إذا أدخلنا جهاز تحكم عن بعد يتم استلامه تلقائياً ، فسوف نتلقى صفحة يمكننا تحديد جميع المعلمات التي نريدها وبعد حفظها سيظهر لنا كامر واحد.



يمكننا الآن رؤية اسم الأمر في الصف ، وإدخال وقت الإيقاف المؤقت والضغط على حفظ



إذا تم التقاط جهاز التحكم عن بعد يدوياً ، فسنترى جهاز التحكم عن بعد الخاص به ويمكننا تحديد الأمر المطلوب.



ضغطة لصيرة



14-09-20

