


תרחישים – צימוד תרחיש לפאנל

יש לנו אפשרות להצמיד תרחיש שנוצר באפליקציה, לכפתור פיזי בפאנל שיש לו כפתור SB (תרחיש).

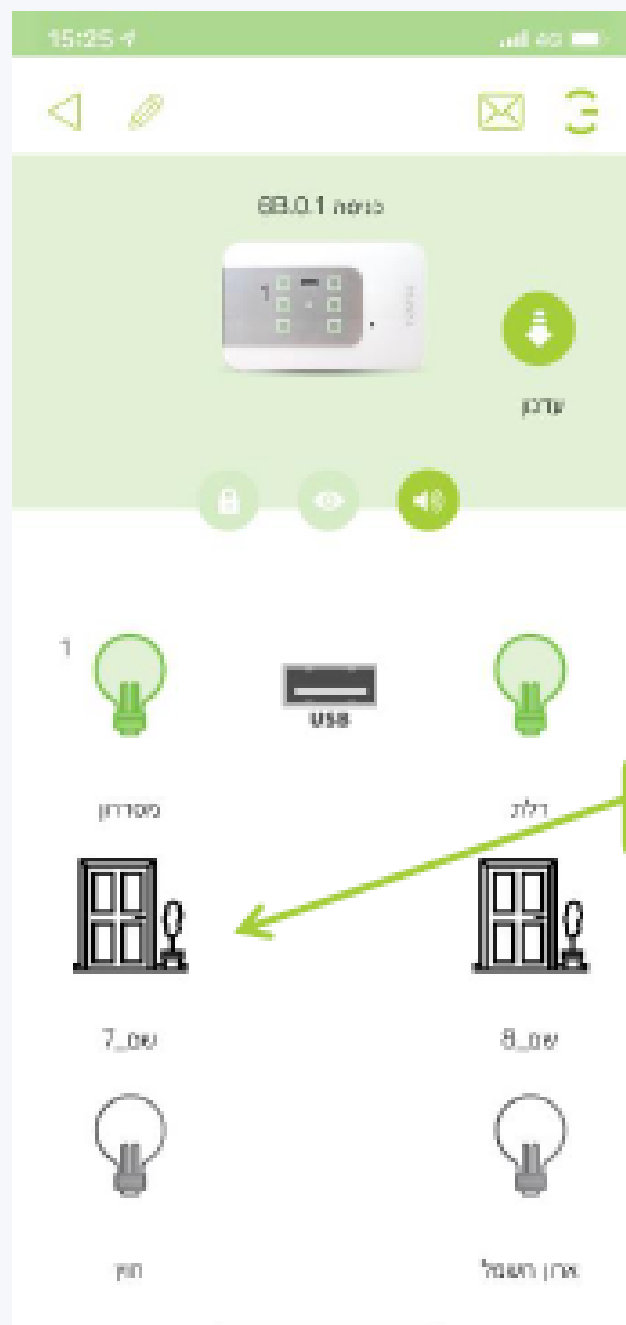
הפאנל צריך להיות בגירסה חדשה מ-3.5x.

יש ליצור תרחישים לפני הצימוד




ניגש לדף התקן, בו יש כפתור אליו נרצה
לצמד תרחיש מהאפליקציה,

נלחץ לחיצה ארוכה על כפתור הSB הרצוי
עד שתפתח חלונית.



לחיצה ארוכה

בחלונת שנפתחה יש לסמן ב  את התרחיש אותו נרצה לשייך, ולאחר מכן נלחץ על "בחר".

בסוף התהליך הכפתור שאליו צומד תרחיש יצבע בצהוב ויבצע את התרחיש בעת לחיצה

יש להמתין מספר שניות בין הפעלות של תרחיש

