



## חיווי תאורה ללחצן הפעלה:

\*זהה לכל הפנלים של HIGOAL.



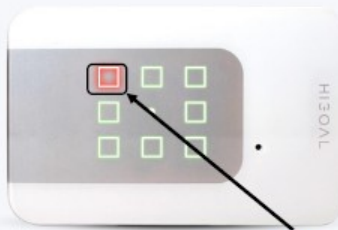
**תכלת** – לחצן משוכפל,  
שכפול לחצן מפנל אחר.




**כחול** – מוצא/ערוץ במצב  
כבוי (OFF).



**ירוק** – מוצא/ערוץ במצב  
פועל (ON).



**אדום** – לחצן רגעי (הגדרה ע"י  
בורר מצבים).




**כתום** – לחצן אירוע (תרחיש  
בין פאנלים).

HIGOAL



## חיווי תאורה ללחצן התכנות המרכזי (FB):

\*זהה לכל הפנלים של HIGOAL.



**ירוק** – הפנל מחובר לרשת  
הביתית.




**אדום** – הפנל מנותק  
מהתקשורת הביתית.



**לבן** – מצב מפעל/אחרי  
איפוס מלא של המכשיר.



**כתום** – הפנל לאחר עדכון  
גרסה, עדכון בוצע בהצלחה.



**כחול** – הפנל נעול.  
מצב שבת/נעילת ילדים.

HIGOAL

