

התקנים – שימוש בסליידר דימר

3. בסוף הפעולה ניתן לסגור את החלונית על ידי לחיצה על הא.

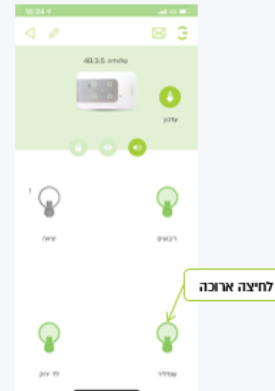
בחירת 100% תגרום להדלקה מלאה ללא דימר.



2. בחלונית יש ללחוץ על יש לקבוע את אחוז הדימר הרצוי בעזרת הסליידר.



1. בדף ההתקן בו יש דימר, יש ללחוץ לחיצה ארוכה על כפתור הדימר עד שנפתחת חלונית.



שימוש בסליידר דימר

3. בסוף הפעולה ניתן לסגור את החלונית על ידי לחיצה על הא.

בחירת 100% תגרום להדלקה מלאה ללא דימר.

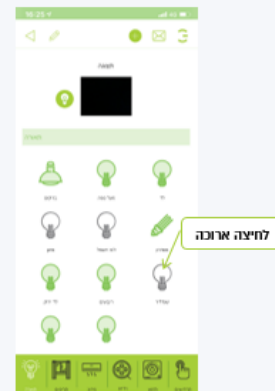


2. בחלונית יש ללחוץ על יש לקבוע את אחוז הדימר הרצוי בעזרת הסליידר.

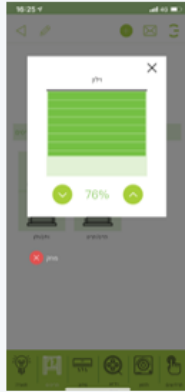


1. להפעלת ערוץ דימר, יש ללחוץ לחיצה ארוכה על כפתור הדימר עד שנפתחת חלונית.

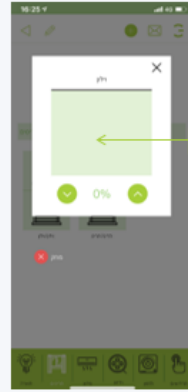
ניתן להפעיל ולכבות דימר גם בלחיצה קצרה



3. בסוף הפעולה ניתן לסגור את החלונית על ידי לחיצה על הא.



2. בחלונית יש ללחוץ על יש לקבוע את אחוז פתיחת/סגירת התריס הרצוי בעזרת הסליידר.



סליידר תריס

1. בדף החדר בו יש תריס, יש ללחוץ לחיצה ארוכה על אחד מכפתורי התריס עד שנפתחת חלונית.

ניתן להרים ולהוריד את התריסים גם בלחיצה קצרה על כפתורי התריס



לחיצה ארוכה