


# תרחישים – צימוד תרחיש לפאנל

יש לנו אפשרות להצמיד תרחיש שנוצר באפליקציה, לכפתור פיזי בפאנל שיש לו כפתור SB (תרחיש).

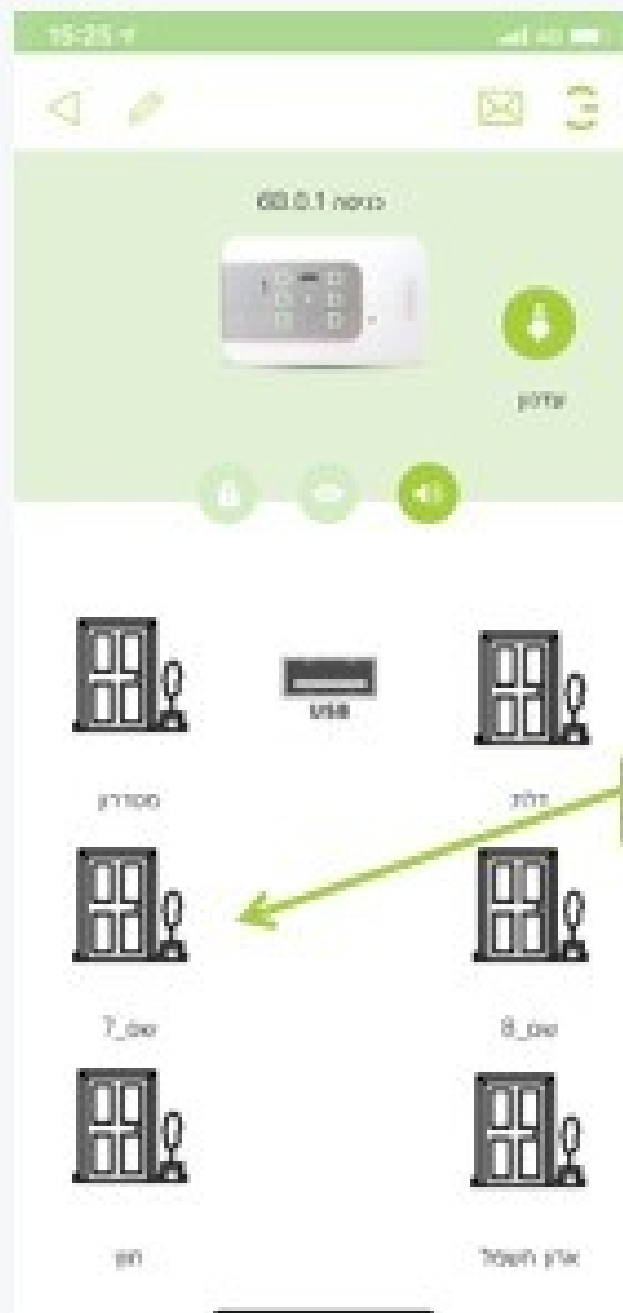
**הפאנל צריך להיות בגירסה חדשה מ-3.5x.**


**יש ליצור תרחישים לכני הצימוד**



**ניגש לדף התקן, בו יש כפתור אליו נרצה  
לצמד תרחיש מהאפליקציה,**

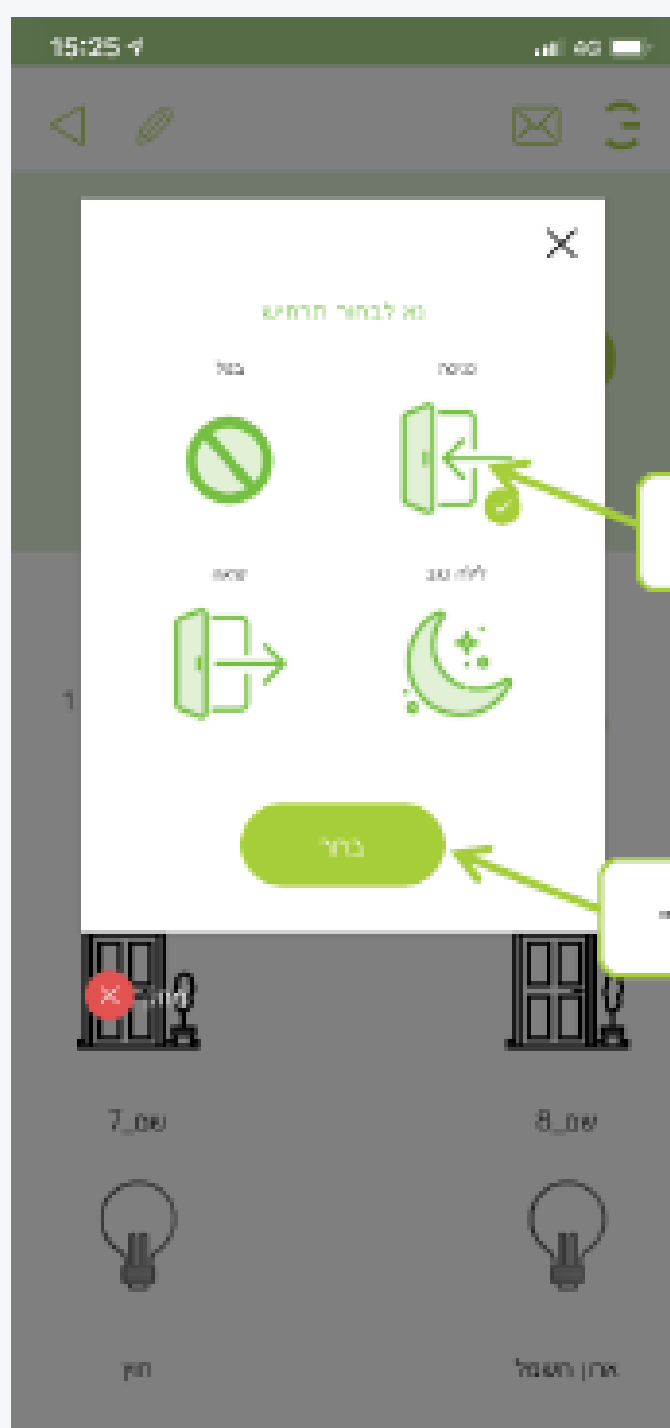
**נלחץ לחיצה ארוכה על כפתור הSB הרצוי  
עד שתפתח חלונית.**



בחלונית שנפתחה יש לסמן ב  את התרחיש אותו נרצה לשייך, ולאחר מכן נלחץ על "בחר".

**בסוף התהליך הכפתור שאליו צומד תרחיש יצבע בצהוב ויבצע את התרחיש בעת לחיצה**

**יש להמתין מספר שניות בין הפעלות של תרחיש**



בחירת תרחיש

אישור השייך