


## בורר מצבים - Dipswitch

מתחת לכיסוי (זכוכית) הפנל נמצא בורר המצבים, תפקידו להגדיר (ע"י סידה ייעודית המצורפת בערכה).



- מצב הפעל/כבה
- מצב תריס חשמלי
- זמני עבודה לתריס
- לחצן רגעי
- מצב בטיחות


HI3OAL



**מקרא**  
R# = # מוצא  
SB = כפתור חכם  
FB = כפתור חייווי


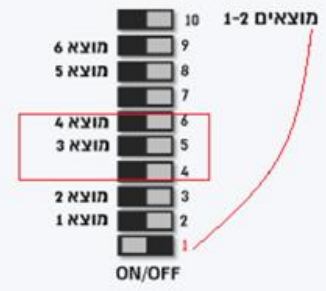
כל זוג מוצאים צמודים = תריס  
למצב תריס יש להזיז את מפסק 'הגדרת תריס' המתאים  
לערוצים שאליהם מחובר התריס.

**הגדרת תריסים 4B**  
מתאים ל-2 עד 2 תריסים.



לא פעילים בפנל

ערוץ אי זוגי=פתיחה  
ערוץ זוגי-סגירה



HI3OAL



