


בורר מצבים - Dipswitch

מתחת לכיסוי (זכוכית) הפנל נמצא בורר המצבים, תפקידו להגדיר (ע"י סידור ייעודית המצורפת בערכה).



- מצב הפעל/כבה
- מצב תריס חשמלי
- זמני עבודה לתריס
- לחצן רגעי
- מצב בטיחות


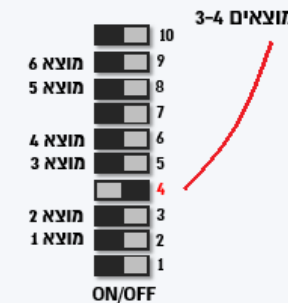

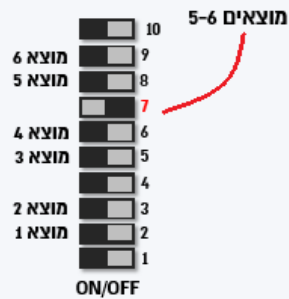
HI3OAL




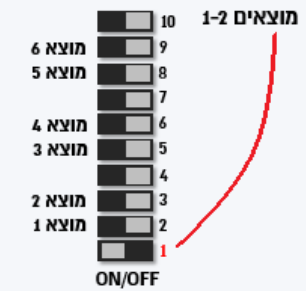
מקרא
R# = # מוצא
SB = כפתור חכם
FB = כפתור חייווי

כל זוג מוצאים צמודים = תריס
למצב תריס יש להזיז את מפסק 'הגדרת תריס' המתאים
לערוצים שאליהם מחובר התריס.

הגדרת תריסים 8B



הערה: יש להקפיד על חיבור ערוץ אי זוגי לפתיחת תריס וערוץ זוגי הצמוד אליו לסגירת תריס



HI3OAL



