

## إنشاء السيناريو - التحكم عن بعد في الصوت / الفيديو / 1

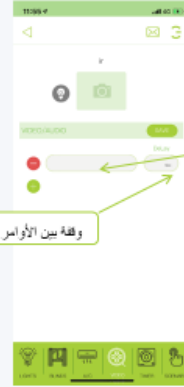
ستظهر الآن إشارات الصوت والفيديو الموجودة في الغرفة المحددة على العلامة المطلوبة.



ضغطة لصيرة

عندما تضغط على سطر النص في السجل الجديد ، يمكننا تحديد الأمر المطلوب.

ملاحظة ، يمكنك التوقف مؤقتًا بين الأوامر عن طريق إدخال عدد الثواني المطلوب في الصنف على اليمين ، نوصي بثانية واحدة (1).



اختيار القيادة

وقفة بين الأوامر

عندما تريد ضبط وضع التلفزيون ، ومكبر الصوت ، والمحول من خلال سيناريو ، انتقل إلى قسم الفيديو الصوتي في الغرفة ، والآن يظهر زر علامة الجمع ، وانقر فوقه وافتح سجلاً جديداً.



ضغطة لصيرة

14-09-20



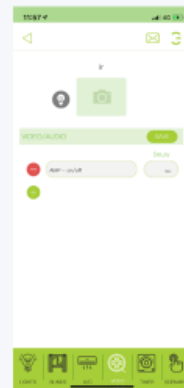
## إنشاء السيناريو - الصوت والفيديو / 2

بالطبع يمكنك النقر فوق علامة الجمع وإضافة المزيد والمزيد من الأوامر ، مع التأكد من تخصيص وقت التوقف المؤقت بين الأوامر.



حفظ

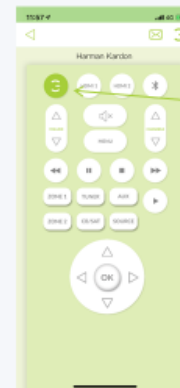
يمكننا الآن رؤية اسم الأمر في الصنف ، وإدخال وقت الإيقاف المؤقت والضغط على حفظ.



وقت الإستجابة

يمكننا الآن رؤية جهاز التحكم عن بعد المحدد ، ويمكننا تحديد الأمر المطلوب.

يرجى ملاحظة أنه يمكننا فقط تحديد زر به محتوى أخضر وليس رمادي.



ضغطة لصيرة

14-09-20



